

УТВЕРЖДАЮ

Первый заместитель главы Администрации  
Приморского района г. Санкт-Петербурга  
(наименование должности лица, утверждающего документ)

Никоноров А.В.

(подпись)

(расшифровка подписи)

" 12 " января 2016 г.

**План финансово-хозяйственной деятельности  
на 2016 год**

	КОДЫ
Форма по КФД	
Государственное бюджетное дошкольное образовательное учреждение детский сад №16 Приморского района Санкт-Петербурга	по ОКПО   30629403
ИНН/КПП 7814514760/781401001	
Единица измерения: руб.	по ОКЕИ   383

**Администрация Приморского района г. Санкт-Петербурга**

Наименование органа, осуществляющего функции и полномочия учредителя

197343, Санкт-Петербург, ул. Омская, д. 18, литер А

Адрес фактического местонахождения государственного бюджетного учреждения (подразделения)

**I. Сведения о деятельности государственного учреждения**

1.1. Цели деятельности государственного учреждения:

Организация предоставления общедоступного и бесплатного дошкольного образования по основным общеобразовательным программам.

1.2. Виды деятельности государственного учреждения:

- Основная общеобразовательная программа дошкольного образования;
- дополнительные общеобразовательные программы.

1.3. Перечень услуг (работ), осуществляемых на платной основе:

-не предоставляются.

II. Показатели финансового состояния учреждения

№ п/п	Наименование показателя	сумма	
		Федеральный бюджет	Бюджет Санкт-Петербурга
1	Нефинансовые активы, всего:		15774025,63
	из них:		
1.1.	Общая балансовая стоимость недвижимого государственного имущества, всего		10704480,36
	в том числе:		
1.1.1.	Стоимость имущества, закрепленного собственником имущества за государственным учреждением на праве оперативного управления		10704480,36
1.1.2.	Стоимость имущества, приобретенного государственным учреждением за счет выделенных собственником имущества учреждения средств		
1.1.3.	Стоимость имущества, приобретённого государственным учреждением за счёт доходов, полученных от платной и иной, приносящей доход деятельности		
1.1.4.	Остаточная стоимость недвижимого государственного имущества		5089443,72
1.2.	Общая балансовая стоимость движимого государственного имущества, всего		4197034,75
	в том числе:		
1.2.1.	Общая балансовая стоимость особо ценного движимого имущества		2861907,69
1.2.2.	Остаточная стоимость особо ценного движимого имущества		578205,83
2	Финансовые активы, всего		16016,35
	Из них:		
2.1.	Дебиторская задолженность по доходам, полученным за счет средств соответствующего бюджета		
2.2.	Дебиторская задолженность по выданным авансам, полученным за счет средств соответствующего бюджета		
	В том числе:		
2.2.1.	по выданным авансам на услуги связи		
2.2.2.	по выданным авансам на транспортные услуги		
2.2.3.	по выданным авансам на коммунальные услуги		
2.2.4.	по выданным авансам на услуги по содержанию имущества		
2.2.5.	по выданным авансам на прочие услуги		
2.2.6.	по выданным авансам на приобретение основных средств		
2.2.7.	по выданным авансам на приобретение нематериальных активов		
2.2.8.	по выданным авансам на приобретение произведенных активов		
2.2.9.	по выданным авансам на приобретение материальных запасов		
2.2.10.	по выданным авансам на прочие расходы		
2.3.	Дебиторская задолженность по выданным авансам за счет доходов, полученных от платной и иной приносящей доход деятельности, всего		
	в том числе:		
2.3.1.	по выданным авансам на услуги связи		
2.3.2.	по выданным авансам на транспортные услуги		
2.3.3.	по выданным авансам на коммунальные услуги		

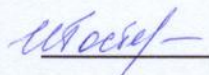
2.3.4.	по выданным авансам на услуги по содержанию имущества		
2.3.5.	по выданным авансам на прочие услуги		
2.3.6.	по выданным авансам на приобретение основных средств		
2.3.7.	по выданным авансам на приобретение нематериальных активов		
2.3.8.	по выданным авансам на приобретение произведенных активов		
2.3.9.	по выданным авансам на приобретение материальных запасов		
2.3.10.	по выданным авансам на прочие расходы		
2.4.	Дебиторская задолженность по доходам, полученных от предпринимательской деятельности		16016,35
3	Обязательства, всего		1913863,75
	из них:		
3.1.	Просроченная кредиторская задолженность		
3.2.	Кредиторская задолженность по расчетам с поставщиками и подрядчиками за счет средств соответствующего бюджета, всего:		1760140,06
	в том числе:		
3.2.1.	по начислениям на выплаты по оплате труда		1016527,00
3.2.2.	по оплате услуг связи		90,62
3.2.3.	по оплате транспортных услуг		
3.2.4.	по оплате коммунальных услуг		101460,63
3.2.5.	по оплате услуг по содержанию имущества		
3.2.6.	по оплате прочих услуг		
3.2.7.	по приобретению основных средств		
3.2.8.	по приобретению нематериальных активов		
3.2.9.	по приобретению произведенных активов		
3.2.10.	по приобретению материальных запасов		642061,81
3.2.11.	по оплате прочих расходов		
3.2.12.	по платежам в бюджет		
3.2.13.	по прочим расчетам с кредиторами		
3.3.	Кредиторская задолженность по расчетам с поставщиками и подрядчиками за счет доходов, полученных от платной и иной приносящей доход деятельности, всего:		56485,07
	в том числе:		
3.3.1.	по начислениям на выплаты по оплате труда		
3.3.2.	по оплате услуг связи		
3.3.3.	по оплате транспортных услуг		
3.3.4.	по оплате коммунальных услуг		
3.3.5.	по оплате услуг по содержанию имущества		
3.3.6.	по оплате прочих услуг		
3.3.7.	по приобретению основных средств		
3.3.8.	по приобретению нематериальных активов		
3.3.9.	по приобретению произведенных активов		
3.3.10.	по приобретению материальных запасов		56485,07
3.3.11.	по оплате прочих расходов		
3.3.12.	по платежам в бюджет		
3.3.13.	по прочим расчетам с кредиторами		
3.4.	Кредиторская задолженность по доходам, полученных от предпринимательской деятельности		97238,62

III. Показатели по поступлениям и выплатам учреждения


Наименование показателя	Код по бюджетной классификации операции сектора государственного управления	Всего 2016 год	В том числе операции по счетам, открытым в Комитете финансов Санкт-Петербурга	Плановый период	
				2017 год	2018 год
Планируемый остаток средств на начало планируемого года	X	0,00	0,00	0,00	0,00
в том числе:					
по СГЗ		0,00	0,00		
по ПД		0	0,00		
Поступления, всего:	X	24636600,00	24636600,00	27883500,00	30953400,00
в том числе:	X				
Субсидии на выполнение государственного задания	X	24046900,00	24046900,00	27293800,00	30363700,00
Субсидии на иные цели	X	0,00	0,00	0,00	0,00
Бюджетные инвестиции					
Поступления от оказания государственным учреждением услуг (выполнения работ), предоставление которых для физических и юридических лиц осуществляется на платной основе, всего	X	589700,00	589700,00	589700,00	589700,00
в том числе:	X				
Платные образовательные услуги	X				
Родительская плата	X	589700,00	589700,00	589700,00	589700,00
Поступления от иной приносящей доход деятельности, всего:	X	0,00	0,00	0,00	0,00
в том числе:	X				
Поступления от сдачи в аренду имущества	X				
Возмещение арендаторами потребленных коммунальных услуг	X				
Планируемый остаток средств на конец планируемого года	X				
Выплаты, всего:	900	24636600,00	24636600,00	27883500,00	30953400,00
в том числе:					
Оплата труда и начисления на выплаты по оплате труда, всего	210	16808500,00	16808500,00	19117100,00	21981000,00
из них:					
Заработная плата	211	12832500,00	12832500,00	14914500,00	16888500,00
Прочие выплаты	212	600,00	600,00	600,00	600,00
Начисления на выплаты по оплате труда	213	3975400,00	3975400,00	4202000,00	5091900,00
Оплата работ, услуг, всего:	220	2094100,00	2094100,00	2322600,00	2501100,00
из них:					
Услуги связи	221	46400,00	46400,00	50100,00	53500,00

Транспортные услуги	222	28200,00	28200,00	30500,00	30500,00
Коммунальные услуги	223	1130300,00	1130300,00	1177300,00	1275700,00
Арендная плата за пользование имуществом	224				
Работы, услуги по содержанию имущества	225	461700,00	461700,00	603000,00	644600,00
Прочие работы, услуги	226	427500,00	427500,00	461700,00	496800,00
Безвозмездные перечисления организациям, всего	240				
из них:					
Безвозмездные перечисления государственным и муниципальным организациям	241				
Социальное обеспечение, всего	260	0,00	0,00	0,00	0,00
из них:					
Пособия по социальной помощи населению	262	0,00	0,00	0,00	0,00
Пенсии, пособия, выплачиваемые организациями сектора государственного управления	263				
Прочие расходы	290	10000,00	10000,00	10000,00	10000,00
Поступление нефинансовых активов, всего	300	5724000,00	5724000,00	6433800,00	6461300,00
из них:					
Увеличение стоимости основных средств	310	0,00	0,00	142300,00	142300,00
Увеличение стоимости нематериальных активов	320				
Увеличение стоимости непроизводственных активов	330				
Увеличение стоимости материальных запасов	340	5724000,00	5724000,00	6291500,00	6319000,00
Поступление финансовых активов, всего	500				
из них:					
Справочно:					
Объем публичных обязательств, всего	X				


Заведующий

 Гостева И.А.

Главный бухгалтер

 Павлюченко Р.В.

Исполнитель

 Ларионова И.Г.

тел. 242-32-83

11 января 2016 г.